

CA25/S



Tecnologia de identificação e programação




Senha numérica individual





CARACTERÍSTICAS DO PRODUTO

- Abertura e identificação através de senhas individuais de 4 dígitos;
- 02 saídas de acionamento para fechos e fechaduras 12V;
- Teclado com iluminação e bip de confirmação de dígito;
- Proteção tipo TAMPER, para interligar o controle de acesso ao sistema de alarme;
- Dimensões: A 107,00 x C 81,50 x P 29,00 mm.

 Capacidade: 25 senhas numéricas

 Alarme de porta aberta

 Saída para botoeira

 Fabricado em alumínio brilhante e plástico (ABS)

DESCRIÇÃO

Cores disponíveis	PBT	Índice de Proteção
● Preto ● Alumínio	0,2 Kgs	IP65

ITENS INCLUSOS:

- 01 Controle de acesso |
- 01 Fonte Bi-volt alimentação 12V x 1A.



DICA: Possui 02 saídas, para acionamento de fechaduras ou outros dispositivos eletrônicos.