

CANCELA AGUSTA



Barreira
Mecânica
Sinalizadora





Saída para interligar
Botão e Sensor
de Barreira



CARACTERÍSTICAS DO PRODUTO

- Alta velocidade de abertura e fechamento (Alto fluxo);
- Abertura por Controle Remoto AGL 433hz;
- Disponível no modelos: Direito e Esquerdo;
- Movimento preciso e suave;
- Funcionamento ultra silencioso;
- Baixo consumo de energia e manutenção;
- Sensor anti esmagamento integrado;
- Compatível com Nobreak 24V-10A (Não incluso);
- Central DC 24v Brushless;
- Fonte chaveada Entrada 110/220V Saída 24V x 10A;
- Motor DC 24v 6A Brushlees.

 Índice de Proteção: 44

 Peso bruto médio: 20 Kgs
Para pesos pontuais, consulte-nos

DISPONÍVEIS NAS VERSÕES:

AGUSTA - 1.2S | AGUSTA - 2.5S

AGUSTA - 1.2S

Potência 120W

Tensão DC24V

Corrente 6A

Tempo de abertura: 1.2 s - 3.0 s

Tempo de fechamento: 1.2 s - 3.0 s

Rotação do motor 1500r/min

Torque 5.9kgf.m

Isolamento Classe F

AGUSTA - 2.5S

Potência 120W

Tensão DC24V

Corrente 6A

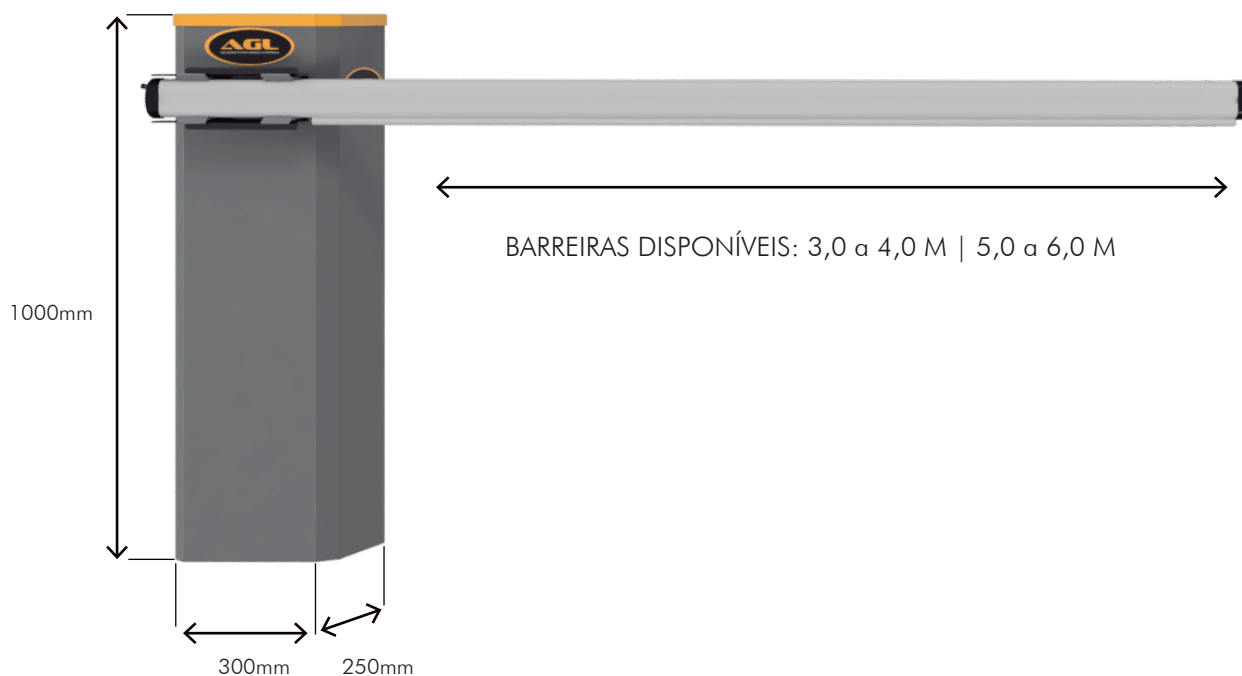
Tempo de abertura: 2.5 s - 6.0 s

Tempo de fechamento: 2.5 s - 6.0 s

Rotação do motor 1500r/min

Torque 11.8kgf.m

Isolamento Classe F



ITENS INCLUSOS:

CANCELA AGUSTA ARTICULADA



Motor Brushless
DC 24V 6A
Ultra Rápido



Mecanismo articulado para Portarias



Acionamento via Controle remoto 433Mhz



Barreiras disponíveis em 3,0 | 3,5 | 4,0 metros (com ou sem led)



Motor disponível nas cores: Cinza ou Branca, com acabamento amarelo



Índice de Proteção: IP44



Dimensões da caixa (motor): A 135 x L 75 x P 65 mm



Peso bruto médio: (motor) 41,2 kg
Para pesos pontuais, consulte-nos

CARACTERÍSTICAS DO PRODUTO

- Novo modelo com braço articulado;
- Comprimento total de braço: até 4,0(m);
- Altura mínima 2,6M (Pé direito);
- Tempo de abertura e fechamento: 1.2s - 3.0s;
- Acionamento da barreira via controle remoto 433Mhz;
- Disponível com e sem Led para iluminação noturna;
- Regulagem do alinhamento da barreira;
- Barreira com sistema escamoteável;
- Indicada para áreas de shopping, estacionamento e portarias;
- Dimensões: (motor) A 1000 x C 300 x P 250mm | (barreiras) 3,0 | 3,5 | 4,0 metros;
- Peso bruto médio: (Barreira convencional) 3,0 M (2,0kg) | 3,5 M (2,3kg) | 4,0 M (2,6kg).

Cód. 1015003

Cancela Agusta Brushless AGL
Dc 1,2s Até 4,0m Branca

Cód. 1015001

Cancela Agusta Brushless AGL
Dc 1,2s Até 4,0m Cinza

Cód. 1015530 - Barreira Articulada Com Led - 3,0

Cód. 1015531 - Barreira Articulada Com Led - 3,5

Cód. 1015532 - Barreira Articulada Com Led - 4,0

Cód. 1015534 - Barreira Articulada Sem Led - 3,0

Cód. 1015535 - Barreira Articulada Sem Led - 3,5

Cód. 1015536 - Barreira Articulada Sem Led - 4,0

ITENS INCLUSOS:

- 01 Cancela Agusta Articulada |
- 02 Controles Remotos 433,92 Mhz |
- Manual de instalação.