

# P20 | P200



Linha Residencial  
Convencional





Saída  
Pulsante 12V





## CARACTERÍSTICAS DO PRODUTO


- Saída para acionar fechadura elétrica 12V ou outros dispositivos;
- Oferece o maior nível de fidelidade de voz do mercado;
- Consumo de 0,5 KWh/mês;
- Protetor de chuva já incorporado;
- Possibilidade de três extensões para monofone;
- Dimensões: Porteiro: A 120,00 x L 69,00 x P 35,00 mm | Monofone: A 145,00 x C 75,00 x P 30,00 mm.

 Alimentação interna (Linha P20 e P200)

 Sistema 127V ou 220V

 Porteiro fabricado em plástico de alta resistência (ABS) na cor alumínio

 Índice de Proteção: 64

 Peso bruto médio: 0,6 Kgs para pesos pontuais, consulte-nos

## DESCRIÇÃO

Cores disponíveis

● Preto ○ Branco ● Cinza ● Alumínio

Cores do monofone

● Preto ○ Branco

## ITENS INCLUSOS:

01 Porteiro eletrônico P20 ou P200 |  
01 Monofone.



Todos os porteiros são compatíveis com fechaduras 12V do mercado.

DICA: Se desejar aumentar a segurança da instalação, ligue um setor de alarme nos terminais ALARME no painel do porteiro. Quando este for violado, o alarme será acionado e um sinal sonoro será emitido no interfone.